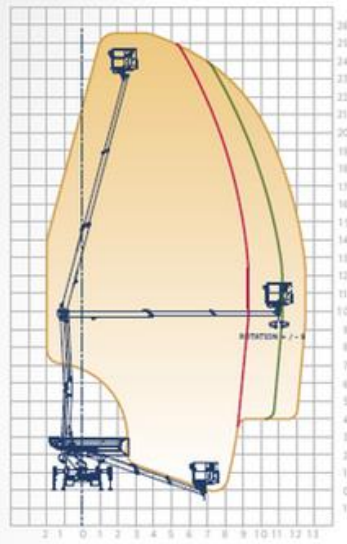


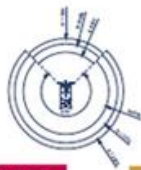
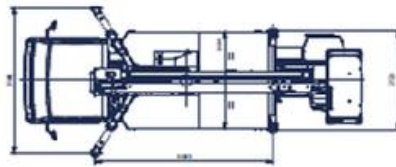
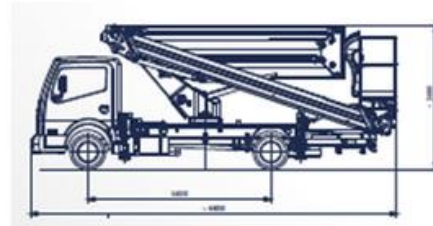
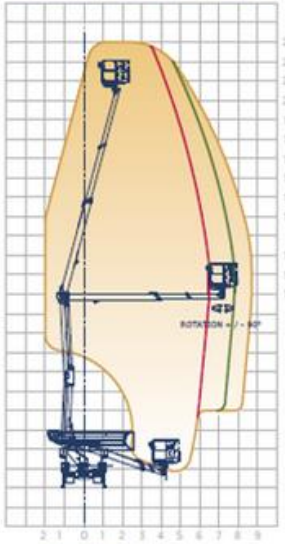


**SNAKE 2612 PLUS**

*Stabilizzatori aperti*  
*Open outriggers*



*Stabilizzatori chiusi*  
*Closed outriggers*



Altura maxima de trabajo 1 operario(m)  
25,6



Altura piso de la cesta 1 operario(m)  
23,6



Alcance maximo de trabajo 1 operario(m)  
12,2 (200 Kg)



Capacidad de carga 2 operarios(kg)  
200



Altura de descanso(mm)  
2690



Largueza de descanso(mm)  
6800



Anchura de descanso(mm)  
2100



Rotacion torreta  
355°



Plataforma  
1400X700h1100 mm  
aluminio/vtr (opt)



Mandos  
parte aerea:eletrohidraulicos -  
estabilizador:hidraulicapartie



Rotacion plataforma  
90° derecha + 90° izquierda



Primera pluma articulada  
Doble barra, en acero



Estabilizadores  
Delantera H - trasera en galibo



Instalacion minima (t)  
3,5 t